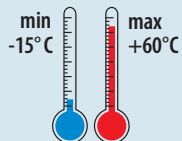
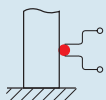


## 24 SC - SCATOLE PER SERIE MODULARI

### INSTALLAZIONE

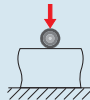


### GWT 650°C



EN 60695-2-11


### TP 70°C



EN 60695-10-2

## SCATOLE RETTANGOLARI AD ALTA CAPIENZA PER PARETI IN MURATURA - DOMOBOX

GW24237



### SCATOLE RETTANGOLARI AD ALTA CAPIENZA PER SERIE MODULARI FINO A 25 X 45 MM E PER DOMOTICA

Codice	Descrizione	Fissaggio supp. interasse	Predisp. scoperti	Dim. esterne BxHxP (mm)	Caratteristiche	Conf. Imb.	Prezzo EURO cadauno
GW 24 303	3 posti con paramalta	83.5 mm	3	119x80x50	Halogen free	5/165	70,00 **
GW 24 304	4 posti con paramalta	108.5 mm	4	144x85x50	Halogen free	5/135	160,00 **
GW 24 306	6 posti con paramalta	100 mm	6	194x90x50	Halogen free	3/36	276,00 **
GW 24 237	8 posti (4+4)	108.5 mm	2	131x129x53	Halogen free	2/24	282,00 **
GW 24 238	12 posti (6+6)	163.5 mm	2	186x132x53	Halogen free	2/24	322,00 **
GW 24 239	18 posti (6+6+6)	163.5 mm	3	186x190x65	Halogen free	2/16	441,00 **

**CARATTERISTICHE:** GW24303 e GW24239 predisposte con 3 scoperti; GW24304 predisposta con 4 scoperti; GW24306 predisposta con 6 scoperti; GW24237 e GW24238 predisposte con 2 scoperti.

**DOTAZIONI:** GW24237, GW24238, GW24239, separatori funzionali.

GW24321



### SEPARATORE FUNZIONALE PER SCATOLE RETTANGOLARI AD ALTA CAPIENZA

Codice	Per scatola da incasso	Caratteristiche	Conf. Imb.	Prezzo EURO cadauno
GW 24 321	GW24303 - GW24304 - GW24306	Halogen free	200	17,90 **

**APPLICAZIONI:** per la separazione dei circuiti a diversa tensione secondo quanto richiesto dalla Norma impianti CEI 64-8.

GW24328



### ELEMENTO DI GIUNZIONE PER MONTAGGIO IN BATTERIA DI SCATOLE RETTANGOLARI AD ALTA CAPIENZA

Codice	Per scatola da incasso	Caratteristiche	Conf. Imb.	Prezzo EURO cadauno
GW 24 328	GW24303 - GW24304 - GW24306	Halogen free	200	17,90 **

**APPLICAZIONI:** per la composizione orizzontale/verticale di scatole a 3/4/6 posti.

SERIE 48

GW24329



### ELEMENTO DI GIUNZIONE PER IL MONTAGGIO IN BATTERIA DI PLACCHE CHORUS CON SCATOLE RETTANGOLARI AD ALTA CAPIENZA

Codice	Per scatola da incasso	Per placche CHORUS	Conf. Imb.	Prezzo EURO cadauno
GW 24 329	GW24303 - GW24304 - GW24306	ONE - LUX - ART	200	42,90 **

**APPLICAZIONI:** per la composizione in orizzontale / verticale di scatole da incasso ad alta capienza 3/4/6 posti, completate con placche della serie CHORUS.

## SCATOLE RETTANGOLARI TRADIZIONALI PER PARETI IN MURATURA

GW24203



### SCATOLE RETTANGOLARI PER SERIE MODULARI TRADIZIONALI CON INSERTI DI FISSAGGIO IN METALLO

Codice	Descrizione	Fissaggio supp. interasse	Predisp. scoperti	Dim. esterne BxHxP (mm)	Caratteristiche	Conf. Imb.	Prezzo EURO cadauno
GW 24 203	3 posti	83.5 mm	1	104x68x50	Halogen free	10/500	35,00 **
GW 24 204	3 posti	83.5 mm	1	104x66x48	Halogen free	10/240	27,30 **
GW 24 205	4 posti	108.5 mm	1	128x68x50	Halogen free	10/170	127,00 **
GW 24 236	6 posti	100 mm	1	186x76x53	Halogen free	3/36	218,00 **
GW 24 206	6 posti (3+3)	83.5 mm	1	108x124x50	Halogen free	5/150	139,00 **

GW24204: scatola con colonnine di fissaggio in plastica.

GW24203: è prevista la spedizione in pallet a perdere di dimensioni 1200x800 mm costituiti da n. 9 imballi.

GW24206: adatta per il montaggio delle placche "Compact" autoportanti GW24005, e placche "Compact" cieche GW24215 - GW24216.

## SCATOLE RETTANGOLARI PER PARETI LEGGERE AD INTERCAPEDINE



GW24207

### SCATOLE RETTANGOLARI AD ALTA CAPIENZA CON INSERTI DI FISSAGGIO A PROFONDITÀ REGOLABILE - GWT 850°C

Codice	Descrizione	Fissaggio supp. interasse	Predisp. scomparti	Dim. esterne BxHxP (mm)	Conf. Imb.	Prezzo EURO cadauno
GW 24 207	3 posti	83.5 mm	1	107x64x48	5/200	1,55
GW 24 245	4 posti	108.5 mm	1	132x68x48	2/108	2,35
GW 24 246	6 posti	100 mm	1	183x72x52	2/80	3,70

NOTE: scatole adatte per installazioni in pareti leggere; involucro tipo H in accordo a EN60670-1 e tipo Ha in accordo a IEC60670-1. Rimozione dei pretranciati mediante l'uso di utensili (tipo cacciavite).

## SCATOLA QUADRATA



GW24231

### SCATOLA QUADRATA DA INCASSO

Codice	Descrizione	Fissaggio supp. interasse	Dim. esterne BxHxP (mm)	Caratteristiche	Conf. Imb.	Prezzo EURO cadauno
GW 24 231	2 posti componibile	60 mm	70x70x50	Halogen free	5/200	39,00 **

CARATTERISTICHE: predisposta per configurazioni multiple orizzontali/verticali standard Spagnolo, con interasse 71 mm tra le scatole.

## SCATOLE ROTONDE E COPERCHI



GW24232

### SCATOLE TONDE DA INCASSO COMPONIBILE Ø 60 MM CON COLONNINE PER VITI DI FISSAGGIO

Codice	Descrizione	Fissaggio supp. interasse	Dimensioni (mm)	Caratteristiche	Conf. Imb.	Prezzo EURO cadauno
GW 24 232	Tonda componibile	60 mm	Ø 60x42	Halogen free	5/200	35,70 **
GW 24 233	Distanziatore per accoppiamento a 91 mm			Halogen free	20/200	18,60 **

CARATTERISTICHE: fornite senza viti di fissaggio GW24232 idonee per installazioni singole o doppie con interasse composizione 71mm (oppure 91mm con l'apposito distanziatore in accessorio). GW24233 è un distanziatore per accoppiamento a 91 mm.



GW24208

### SCATOLE ROTONDE DA INCASSO

Codice	Descrizione	Dimensioni (mm)	Caratteristiche	Conf. Imb.	Prezzo EURO cadauno
GW 24 208	Conica	Ø 65x41	Halogen free	270	20,30 **
GW 24 209	Cilindrica	Ø 65x38	Halogen free	312	12,30 **
GW 24 210	Cilindrica	Ø 85x42	Halogen free	152	17,90 **



GW24234

### SCATOLA TONDA DA INCASSO Ø 65 MM PER PARETI LEGGERE - GWT 850°C

Codice	Descrizione	Fissaggio supp. interasse	Dimensioni (mm)	Conf. Imb.	Prezzo EURO cadauno
GW 24 234	Tonda	60 mm	Ø 65x45	5/200	1,13
GW 24 282	Doppia	57 mm	86x76x53	2/108	3,00

NOTE: scatole adatte per installazioni in pareti leggere; involucro tipo H in accordo a EN60670-1 e tipo Ha in accordo a IEC60670-1. Rimozione dei pretranciati mediante l'uso di utensili (tipo cacciavite).



GW24218

### COPERCHI PER SCATOLE ROTONDE AD INCASSO COLORE BIANCO

Codice	Descrizione	Fissaggio	Conf. Imb.	Prezzo EURO cadauno
GW 24 218	Ø 65 mm	Con griffe	50/400	0,53
GW 24 220	Ø 85 mm	Con griffe	50/600	0,66

## SCATOLE PER IMPIANTI TELEFONICI

GW24221



### SCATOLE DA INCASSO PER IMPIANTI TELEFONICI - COPERCHIO COLORE AVORIO

Codice	Per installazioni di tipo	Dim. esterne BxHxP (mm)	Conf. lmb.	Prezzo EURO cadauno
GW 24 221	Tradizionale	68x68x30	280	0,71
GW 24 222	Prefabbricato	68x68x40	5/160	1,05

CARATTERISTICHE: entrate per tubi Ø 20 mm.

GW24223



### POSIZIONATORE DI FISSAGGIO PER SCATOLA PER INSTALLAZIONI DI TIPO PREFABBRICATO

Codice	Per scatola	Dim. esterne BxHxP (mm)	Conf. lmb.	Prezzo EURO cadauno
GW 24 223	GW24222	68x68x23	200	37,90 **

## COMPLEMENTI TECNICI

GW24227



### COPERCHI ALTI PER SCATOLE RETTANGOLARI DA INCASSO A 3 POSTI

#### PER INTERFACCIA TRA IMPIANTO A VISTA E IMPIANTO SOTTOTRACCIA - IP40 - BIANCO NUVOLA

Codice	Descrizione	Per canaline dim. (mm)	Per tubi Ø max (mm)	Conf. lmb.	Prezzo EURO cadauno
GW 24 227	Coperchio cieco	25x17 22x10 15x17 mm	16	5/50	2,45
GW 24 228	Coperchio finestrato	25x17 22x10 15x17 mm	16	5/50	2,45

APPLICAZIONI: i coperchi alti consentono di ampliare l'impianto derivando altri punti di prelievo e comando energia da una scatola rettangolare da incasso a 3 posti altri punti di prelievo e comando energia.

La versione finestrata GW24228, permette l'installazione di telai e placche fino a 3 posti.