


SERIE 24 SC



SCATOLE DA INCASSO
E DA PARETE PER SERIE CIVILI

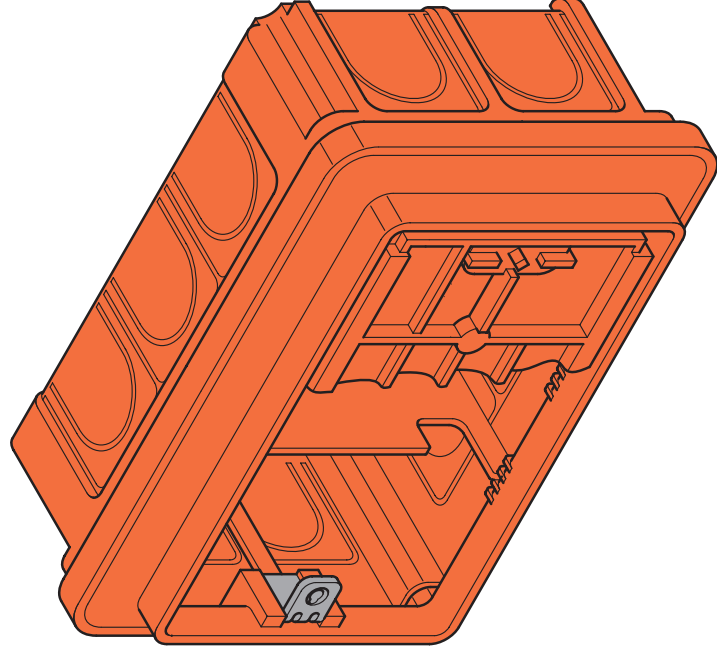


Ogni posa diventa un'opera d'arte.

La serie 24 SC: una gamma di scatole da incasso e da parete per l'installazione di apparecchi modulari. Una linea completa, in grado di soddisfare ogni necessità d'installazione. In particolare, le scatole rettangolari ad alta capienza DOMOBOX, sviluppate per rendere estremamente facile e agevole ogni installazione, rappresentano la soluzione ideale nei casi di cablaggi complessi o di successive riconfigurazioni dell'impianto. Il coperchio paramalta, solidale con la cornice, garantisce una protezione totale durante le operazioni di muratura e finitura.

SERIE 24 SC

SCATOLE DA INCASSO
E DA PARETE PER SERIE CIVILI



Scatole da incasso DOMOBX

Flessibilità

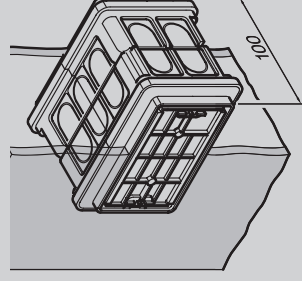
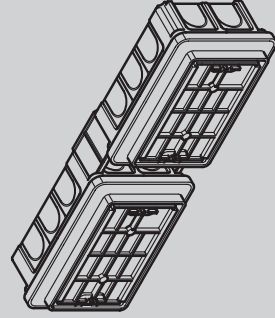
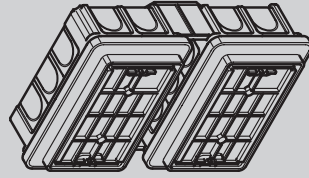
Nelle scatole da incasso DOMOBX lo spazio interno è stato aumentato del 20% sui quattro lati, per offrire la massima facilità d'installazione. Entrata tubi $\varnothing 20$ e 25 mm su tutti i lati e sul fondo.

Sicurezza

Le scatole da 3, 4 e 6 moduli, realizzate con coperchio paramalta a protezione totale delle tubazioni durante le operazioni di muratura e finitura, sono estraibili e possono essere rimosse senza provocare rotture dell'intonaco.

Robustezza

L'elevata robustezza meccanica allo schiacciamento sui lati lunghi e l'inserto metallico filettato ad alta resistenza a trazione e compressione rendono estremamente performanti le scatole da incasso della serie 24 SC.






SCATOLE DA PARETE

Le scatole da parete della serie 24 SC, sviluppate con una linea estetica che si adatta al design delle placche delle serie civili GEWISS, rendono possibili installazioni di qualità anche in ambienti in cui non è possibile effettuare impianti sottotraccia.

STANDARD INTERNAZIONALE

La serie 24 SC è arricchita da scatole da parete, da incasso per pareti in muratura e per pareti in cartongesso. In particolare, le scatole da incasso tonde e quadrate permettono l'installazione singola e in batteria.



APPLICAZIONI SPECIALI

La serie 24 SC prevede anche speciali versioni di scatole per impianti telefonici (sia per installazioni da incasso tradizionale sia in prefabbricato).

I coperchi alti realizzano un'interfaccia tra l'impianto a vista e quello sottotraccia, consentendo di ampliare l'impianto con altri punti di comando e prelievo energia.